














**CENNÍK KLIMATIZAČNÝCH ZARIADENÍ**

Platnosť od 1.4.2012

KLIMATIZÁCIE	MODEL	Výkon chladiaci kW	Výkon vykurovací kW	Typ chladiva	Hlučnosť vnútornej jednotky dB(A)	Hlučnosť vonkajšej jednotky dB(A)	Rozmery vnútornej jednotky š x v x h (mm)/ hmotnosť (kg)	Rozmery vonkajšej jednotky š x v x h (mm)/ hmotnosť (kg)	PREDAJNÁ CENA	
									BEZ DPH	S DPH
<b>NÁSTENNÉ JEDNOTKY</b>										
<b>BARON SERIE</b>										
	ASH-09AB	2,6	2,8	R410A	32-42	50	730x255x174 / 8	776x540x320 / 31	395,00	474
	ASH-12AB	3,2	3,5	R410A	32-41	52	790x265x177 / 9	776x540x320 / 31	423,33	508
<b>KING SERIE</b>										
	ASH-09AK PT	2,7	2,9	R410A	34-36-38-40	52	740x250x180 / 8	848x540x320 / 35	422,50	507
	ASH-13AK	3,5	4,0	R410A	32-36-39-41	52	805x280x210 / 9	848x540x320 / 40	445,00	534
	ASH-18AK	5,3	5,7	R410A	38-42-45-48	52-54-56	1020x310x228 / 14	913x680x378 / 46	639,17	767
	ASH-24AK PT	6,6	6,8	R410A	39-42-45-48	52-54-56	1020x310x228 / 15	950x700x412 / 59	828,33	994
<b>CESAR SERIE</b>										
	ASH-09AC PT	2,6	2,8	R410A	32-40	50	790x265x170 / 9	848x540x320 / 26	419,17	503
	ASH-13AC PT	3,5	3,9	R410A	33-41	51	845x275x180 / 10	848x540x320 / 34	450,00	540
	ASH-18AC PT	5,3	5,7	R410A	37-48	56	940x298x200 / 13	913x680x378 / 46	694,17	833
	ASH-24AC PT	6,6	7,3	R410A	35-46	57	1007x315x219 / 16	955x700x396 / 57	886,67	1 064
	ASH-28AC	8,0	8,8	R410A	45-47-49	58	1178x326x227 / 17,5	1006x840x412 / 72	1 270,00	1 524
<b>DC INVERTER - NORDIC SERIE</b>										
	ASH-09AIN PT	2,5 (1,1-3,0)	2,7 (1,2-3,2)	R410A	36-39-42	53	770x250x190 / 8,5	848x540x260 / 35	572,50	687
	ASH-12AIN PT	3,6 (1,2-4,0)	4,1 (1,3-4,3)	R410A	38-39-42	53	830x285x189 / 11	848x540x260 / 38	618,33	742
	ASH-18AIN PT	5,3 (2,5-5,8)	5,9 (2,3-6,4)	R410A	40-43-48	56	1020x319x234 / 13	848x685x378 / 52	814,17	977
	ASH-24AIN PT	6,5 (2,0-6,8)	6,5 (1,6-8,2)	R410A	40-43-48	55-58	1020x319x234 / 15	950x840x420 / 68	910,00	1 092
<b>POLAR DC INVERTER SERIE</b>										
	ASH-09AIP PT	2,6	3,5	R410A	24-41	51	770x283x201 / 8	710x318x550 / 28	621,67	746
	ASH-12AIP PT	3,5	4,1	R410A	25-42	53	770x283x201 / 9	710x318x550 / 30	657,50	789
	ASH-18AIP PT	5,3	5,7	R410A	32-45	54	865x305x215 / 12	955x700x396 / 52	906,67	1 088
	ASH-24AIP PT	6,4	7,0	R410A	32-46	54	1008x319x221 / 15	955x700x396 / 52	1 046,67	1 256
<b>SYMPHONY DC INVERTER SERIE</b>										
 	ASH-09AISR	2,6	2,9	R410A	22-38	42/50	896x320x159 / 12	776x540x320 / 29	805,00	966
	ASH-09AISB	2,6	2,9	R410A	22-38	42/50	896x320x159 / 12	776x540x320 / 29	805,00	966
	ASH-09AISW	2,6	2,9	R410A	22-38	42/50	896x320x159 / 12	776x540x320 / 29	805,00	966
	ASH-13AISR	3,5	3,8	R410A	23-39	52	896x320x159 / 12	848x540x320 / 38	899,17	1 079
	ASH-13AISB	3,5	3,8	R410A	23-39	52	896x320x159 / 12	848x540x320 / 38	899,17	1 079
	ASH-13AISW	3,5	3,8	R410A	23-39	52	896x320x159 / 12	848x540x320 / 38	899,17	1 079







**CENNÍK KLIMATIZAČNÝCH ZARIADENÍ**

Platnosť od 1.4.2012

KLIMATIZÁCIE	MODEL	Výkon chladiaci	Výkon vykurovací	Typ chladiva	Hlučnosť vnútornej jednotky	Hlučnosť vonkajšej jednotky	Rozmery vnútornej jednotky	Rozmery vonkajšej jednotky	PREDAJNÁ CENA		
		kW	kW		dB(A)	dB(A)	š x v x h (mm)/ hmotnosť (kg)	š x v x h (mm)/ hmotnosť (kg)	BEZ DPH	S DPH	
<b>FREE COMBI DC INVERTER SERIE - WALL VNÚTORNÉ JEDNOTKY</b>										<b>TABUĽKA KOMBINÁCIÍ NA KONCI CENNÍKA</b>	
	FC-H07AIN PT	2,0	2,5	R410A	28-30-34-38	-	770x250x190 / 8,5	-	169,17	203	
	FC-H09AIN PT	2,5	3,2	R410A	28-30-34-38	-	770x250x190 / 8,5	-	175,00	210	
	FC-H12AIN PT	3,5	4,0	R410A	30-32-34-40	-	830x285x200 / 11,0	-	235,00	282	
	FC-H18AIN PT	5,1	6,3	R410A	36-40-43-46	-	1020x310x228 / 13	-	324,17	389	
<b>FREE COMBI DC INVERTER SERIE - WALL FLAT VNÚTORNÉ JEDNOTKY</b>											
	FC-H07AIF	2,0	2,5	R410A	28-34-37	-	1005x290x150 / 11	-	225,83	271	
	FC-H09AIF	2,5	3,2	R410A	28-34-38	-	1005x290x150 / 11	-	245,83	295	
	FC-H12AIF	3,5	4,0	R410A	28-36-40	-	1005x290x150 / 11	-	283,33	340	
<b>FREE COMBI DC INVERTER SERIE - FLOOR CEILING VNÚTORNÉ JEDNOTKY</b>											
	FC-F09AI	2,6	2,8	R410A	32-40-45	-	836x695x238 / 27	-	340,00	408	
	FC-F12AI	3,5	3,8	R410A	36-43-46	-	836x695x238 / 27	-	377,50	453	
	FC-F18AI	5,2	5,6	R410A	47-50-54	-	836x695x238 / 27	-	429,17	515	
<b>FREE COMBI DC INVERTER SERIE - DUCT VNÚTORNÉ JEDNOTKY</b>											
	FC-D09AI	2,6	2,9	R410A	30-37-37	-	913x220x680 / 27	-	340,83	409	
	FC-D12AI	3,5	3,7	R410A	33-40-40	-	913x220x680 / 27	-	400,00	480	
	FC-D18AI	5,0	5,8	R410A	33-42-42	-	1012x266x736 / 36	-	471,67	566	
<b>FREE COMBI DC INVERTER SERIE - CASSETTE VNÚTORNÉ JEDNOTKY</b>											
	FC-C12AI	3,5	4,1	R410A	36-40-44	-	600x230x600 / 20	panel 650x650	463,33	556	
	FC-C18AI	5,0	5,5	R410A	39-44-47	-	600x230x600 / 20	panel 650x650	520,00	624	
<b>FREE COMBI DC INVERTER SERIE - VONKAJŠIE JEDNOTKY</b>											
	FC-E18AI	5,0 (2,1-6,2)	5,6 (1,6-6,5)	R410A	-	54-56	-	846x685x300 / 52	885,83	1 063	
	FC-E21AI	6,3 (1,9-6,6)	7,2 (1,6-7,5)	R410A	-	55-58	-	950x840x420 / 72	1 140,83	1 369	
	FC-E24AI	7,0 (2,7-10,0)	8,5 (2,8-11,0)	R410A	-	54-60	-	950x840x420 / 75	1 412,50	1 695	
	FC-E28AI	8,0 (2,7-10,0)	9,3 (2,8-11,0)	R410A	-	54-60	-	950x840x420 / 75	1 615,00	1 938	







**CENNÍK KLIMATIZAČNÝCH ZARIADENÍ**

Platnosť od 1.4.2012

KLIMATIZÁCIE	MODEL	Výkon chladiaci kW	Výkon vykurovací kW	Typ chladiva	Hlučnosť vnútornej jednotky dB(A)	Hlučnosť vonkajšej jednotky dB(A)	Rozmery vnútornej jednotky š x v x h (mm)/ hmotnosť (kg)	Rozmery vonkajšej jednotky š x v x h (mm)/ hmotnosť (kg)	PREDAJNÁ CENA		
									BEZ DPH	S DPH	
<b>MULTI COMBI DC INVERTER SERIE - WALL VNÚTORNÉ JEDNOTKY</b>							<b>TABUĽKA KOMBINÁCIÍ NA KONCI CENNÍKA</b>				
	MC-H07AIC PT	2,0	2,5	R410A	28-36	-	770x250x190 / 9	-	169,17	203	
	MC-H09AIC PT	2,5	3,2	R410A	28-37	-	770x250x190 / 9	-	193,33	232	
	MC-H12AIC PT	3,5	4,0	R410A	30-38	-	830x285x200 / 11	-	240,83	289	
	MC-H18AIC PT	5,1	6,3	R410A	36-46	-	1020x310x228 / 13	-	331,67	398	
<b>MULTI COMBI DC INVERTER SERIE - CONSOLE VNÚTORNÉ JEDNOTKY</b>											
	MC-P09AI	2,6	2,8	R410A	30-42	-	700x600x215 / 15	-	364,17	437	
	MC-P12AI	3,5	3,8	R410A	31-45	-	700x600x215 / 15	-	386,67	464	
	MC-P18AI	5,3	5,8	R410A	39-50	-	700x600x215 / 15	-	425,83	511	
<b>MULTI COMBI DC INVERTER SERIE - FLOOR CEILING VNÚTORNÉ JEDNOTKY</b>											
	MC-F09AI	2,6	2,8	R410A	36-40	-	1220x700x225 / 40	-	335,83	403	
	MC-F12AI	3,5	3,8	R410A	36-40	-	1220x700x225 / 40	-	358,33	430	
	MC-F18AI	5,2	5,6	R410A	40-45	-	1220x700x225 / 40	-	380,83	457	
	MC-F24AI	7,1	8,0	R410A	40-48	-	1220x700x225 / 45	-	633,33	760	
<b>MULTI COMBI DC INVERTER SERIE - DUCT VNÚTORNÉ JEDNOTKY</b>											
	MC-D09AI	2,6	2,9	R410A	31-37	-	913x220x680 / 27	-	347,50	417	
	MC-D12AI	3,5	3,7	R410A	32-39	-	913x220x680 / 27	-	400,83	481	
	MC-D18AI	5,0	5,8	R410A	33-40	-	1220x700x225 / 45	-	490,00	588	
	MC-D24AI	7,1	8,0	R410A	34-42	-	1100x200x615 / 31	-	555,00	666	
<b>MULTI COMBI DC INVERTER SERIE - CASSETTE VNÚTORNÉ JEDNOTKY</b>											
	MC-C12AI	3,5	4,1	R410A	46	-	600x230x600 / 20	panel 650x650	465,83	559	
	MC-C18AI	5,0	5,5	R410A	46	-	600x230x600 / 20	panel 650x650	517,50	621	
	MC-C24AI	7,1	8,0	R410A	35-39	-	840x240x840 / 25	panel 950x950	560,83	673	
<b>MULTI COMBI DC INVERTER SERIE - VONKAJŠIE JEDNOTKY</b>											
	MC-E18AI	5,0	5,6	R410A	-	50-56	-	903x596x378 / 43	952,50	1 143	
	MC-E24AI	7,0	8,5	R410A	-	52-58	-	963x700x396 / 59	1 340,83	1 609	
	MC-E28AI	8,0	9,3	R410A	-	53-59	-	963x700x396 / 60	1 540,83	1 849	
	MC-E36AI	9,8	11,0	R410A	-	54	-	950x412x840 / 75	1 908,33	2 290	
	MC-E42AI	11,6	13,0	R410A	-	54	-	1015x440x1103 / 102	2 317,50	2 781	







**CENNÍK KLIMATIZAČNÝCH ZARIADENÍ**

Platnosť od 1.4.2012

KLIMATIZÁCIE	MODEL	Výkon chladiaci kW	Výkon vykurovací kW	Typ chladiva	Hlučnosť vnútornej jednotky dB(A)	Hlučnosť vonkajšej jednotky dB(A)	Rozmery vnútornej jednotky š x v x h (mm)/ hmotnosť (kg)	Rozmery vonkajšej jednotky š x v x h (mm)/ hmotnosť (kg)	PREDAJNÁ CENA	
									BEZ DPH	S DPH
<b>PARAPETNO PODSTROPNÉ JEDNOTKY</b>										
<b>FLOOR-CEILING LARGE SERIE</b>										
	ASF-09AL	2,6	2,8	R410A	45	54	836x695x238 / 27	848x540x320 / 30	746,67	896
<b>FLOOR-CEILING UNI ON / OFF NUTNÉ KOMBINOVAŤ S KONDENZAČNÝMI JEDNOTKAMI ASGE</b>										
	ASFU-12A	3.5	3.6	R410A	41-44-46	-	836x695x238 / 27	-	325,83	391
	ASFU-18A	5.0	5.7	R410A	46-50-54	-	836x695x238 / 27	-	360,83	433
	ASFU-24A	7.0	8.0	R410A	46-48-50	-	1300x600x188 / 32	-	489,17	587
	ASFU-36A	9.8	10.78	R410A	48-51-54	-	1590x695x238 / 42	-	567,50	681
	ASFU-42A	12.0	14.0	R410A	48-51-54	-	1590x695x238 / 42	-	578,33	694
	ASFU-48A	14.0	15.5	R410A	52-55-58	-	1590x695x238 / 42	-	607,50	729
<b>FLOOR-CEILING SERIE</b>										
	ASF-60A	17,0	20,0	R410A	47	58	1610x660x240 / 52	940x1245x340 / 112	2 440,83	2 929
<b>FLOOR-CEILING DC INVERTER SERIE</b>										
	ASF-18AI	5,0	5,8	R410A	38-40-42	56	1012x736x266 / 36	848x540x320 / 36	1 183,33	1 420
	ASF-36AI	10,0	12,0	R410A	46-48-50	62	1251x744x290 / 57	950x1250x412 / 128	2 562,50	3 075
	ASF-36AI-3	10,0	12,0	R410A	46-48-50	62	1251x744x290 / 57	950x1250x412 / 128	2 660,00	3 192
	ASF-42AI-3	12,0	14,0	R410A	46-48-50	63	1251x744x290 / 57	950x1250x412 / 128	2 744,17	3 293
<b>FLOOR-CEILING DC INVERTER SERIE NUTNÉ KOMBINOVAŤ S KONDENZAČNÝMI JEDNOTKAMI ASGE</b>										
	ASF-18AIA	5,3	6,2	R410A	39-45	-	1220x225x700 / 42	-	339,17	407
	ASF-24AIA	7,0	7,5	R410A	46-52	-	1220x225x700 / 43	-	445,00	534
	ASF-36AIA	10,0	11,0	R410A	48-54	-	1420x245x700 / 53	-	593,33	712
	ASF-42AIA	11,0	12,0	R410A	48-54	-	1420x245x700 / 55	-	640,83	769
<b>KAZETOVÉ JEDNOTKY</b>										
<b>CASSETTE UNI ON / OFF NUTNÉ KOMBINOVAŤ S KONDENZAČNÝMI JEDNOTKAMI ASGE</b>										
	ASCU-12A	3.5	3.6	R410A	43-45-47	-	600x600x230 / 20	-	358,33	430
	ASCU-18A	5.0	5.7	R410A	43-45-47	-	600x600x230 / 20	-	373,33	448
	ASCU-24A	6.8	7.5	R410A	43-45-47	-	840x840x260 / 30	-	555,00	666
	ASCU-36A	10.0	11.0	R410A	48-51-53	-	840x840x320 / 38	-	632,50	759
	ASCU-42A	12.0	14.0	R410A	48-51-53	-	840x840x320 / 38	-	637,50	765
	ASCU-48A	14.0	15.5	R410A	48-51-53	-	840x840x320 / 38	-	659,17	791

**CENNÍK KLIMATIZAČNÝCH ZARIADENÍ**




Platnosť od 1.4.2012

KLIMATIZÁCIE	MODEL	Výkon chladiaci	Výkon vykurovací	Typ chladiva	Hlučnosť vnútornej jednotky	Hlučnosť vonkajšej jednotky	Rozmery vnútornej jednotky š x v x h (mm)/ hmotnosť (kg)	Rozmery vonkajšej jednotky š x v x h (mm)/ hmotnosť (kg)	PREDAJNÁ CENA	
		kW	kW		dB(A)	dB(A)			BEZ DPH	S DPH
<b>CASSETTE DC INVERTER SERIE</b>										
	ASC-24AI	7,0	8,0	R410A	47	59	840x240x840 / 30	913x680x378 / 51	1 690,83	2 029
	ASC-36AI	10,0	12,0	R410A	53	62	840x320x840 / 38	950x1250x412 / 128	2 551,67	3 062
	ASC-36AI-3	10,0	12,0	R410A	53	62	840x320x840 / 38	950x1250x412 / 128	2 649,17	3 179
	ASC-42AI-3	12,0	14,0	R410A	53	63	840x320x840 / 38	950x1250x412 / 128	2 730,83	3 277
<b>CASSETTE DC INVERTER SERIE NUTNÉ KOMBINOVAŤ S KONDENZAČNÝMI JEDNOTKAMI ASGE</b>										
	ASC-18AIA	5,3	6,2	R410A	43-47	-	840x240x840 / 27	-	445,00	534
	ASC-24AIA	7,0	7,5	R410A	48-51	-	840x240x840 / 27	-	473,33	568
	ASC-36AIA	10,0	11,0	R410A	48-53	-	840x320x840 / 32	-	569,17	683
	ASC-42AIA	11,0	12,0	R410A	48-53	-	840x320x840 / 32	-	640,83	769
<b>KANÁLOVÉ JEDNOTKY</b>										
<b>DUCT SERIE</b>										
	ASD-09A	2,6	2,9	R410A	36	55	913x220x680 / 27	750x530x250 / 32	722,50	867
	ASD-12A	3,5	3,7	R410A	38	56	913x220x680 / 27	750x530x250 / 32	839,17	1 007
<b>DUCT SERIE UNI ON / OFF NUTNÉ KOMBINOVAŤ S KONDENZAČNÝMI JEDNOTKAMI ASGE</b>										
	ASDU-18A	5,0	5,7	R410A	38-40-42	-	1012x266x736 / 36	-	412,50	495
	ASDU-24A	7,0	8,0	R410A	40-42-44	-	1270x268x504 / 37	-	431,67	518
	ASDU-36A	9,8	11,0	R410A	46-48-50	-	1251x290x744 / 57	-	603,33	724
	ASDU-42A	12,0	14,0	R410A	46-48-50	-	1251x290x744 / 57	-	616,67	740
	ASDU-48A	14,0	15,5	R410A	46-48-50	-	1251x290x744 / 57	-	627,50	753
	ASDU-60A	16,0	18,0	R410A	48-50-53	-	1251x330x788 / 66	-	746,67	896
<b>DUCT DC INVERTER SERIE</b>										
	ASD-18AI	5,0	5,5	R410A	46-50-54	56	836x238x695 / 27	848x540x320 / 40	1 239,17	1 487
	ASD-24AI	7,0	8,0	R410A	46-48-50	56	1300x188x600 / 32	840x685x300 / 56	1 654,17	1 985
	ASD-36AI	10,0	12,0	R410A	49-51-53	62	1590x238x695 / 42	950x1250x412 / 128	2 663,33	3 196
	ASD-36AI-3	10,0	12,0	R410A	49-51-53	62	1590x238x695 / 42	950x1250x412 / 128	2 760,83	3 313
	ASD-42AI-3	12,0	14,0	R410A	49-51-53	63	1590x238x695 / 42	950x1250x412 / 128	2 831,67	3 398
<b>DUCT DC INVERTER SERIE NUTNÉ KOMBINOVAŤ S KONDENZAČNÝMI JEDNOTKAMI ASGE</b>										
	ASD-18AIA	5,3	6,2	R410A	36-42	-	980x266x721 / 34	-	422,50	507
	ASD-24AIA	7,0	7,5	R410A	42-47	-	1270x268x530 / 37	-	492,50	591
	ASD-36AIA	10,0	11,0	R410A	46-53	-	1226x290x775 / 57	-	616,67	740
	ASD-42AIA	11,0	12,0	R410A	46-53	-	1226x290x775 / 57	-	664,17	797









**CENNÍK KLIMATIZAČNÝCH ZARIADENÍ**

Platnosť od 1.4.2012

KLIMATIZÁCIE	MODEL	Výkon chladiaci kW	Výkon vykurovací kW	Typ chladiva	Hlučnosť vnútornej jednotky dB(A)	Hlučnosť vonkajšej jednotky dB(A)	Rozmery vnútornej jednotky š x v x h (mm)/ hmotnosť (kg)	Rozmery vonkajšej jednotky š x v x h (mm)/ hmotnosť (kg)	PREDAJNÁ CENA	
									BEZ DPH	S DPH
<b>KONDENZAČNÉ JEDNOTKY</b>										
<b>KONDENZAČNÉ JEDNOTKY</b>										
	ASE-18AH	5,4	6	R410A	-	54	-	760x590x285 / 39	616,67	740
	ASE-24AH	7,2	7,6	R410A	-	55	-	842x695x324 / 53	839,17	1 007
	ASE-36AH	10,5	12	R410A	-	57	-	990x966x354 / 92	1 258,33	1 510
	ASE-48AH	14,1	15	R410A	-	59	-	900x966x354 / 110	1 412,50	1 695
	ASE-60A	17,6	-	R410A	-	60	-	940x1245x340 / 108	1 447,50	1 737
	ASE-60AH	16,4	19	R410A	-	59	-	900x1167x340 / 106	1 555,83	1 867
<b>KONDENZAČNÉ JEDNOTKY UNI ON / OFF</b>										
	ASGE-09A WK	2,6	2,85	R410A	-	55	-	848x540x320 / 32	517,50	621
	ASGE-12A WK	3,5	3,6	R410A	-	56	-	848x540x320 / 32	567,50	681
	ASGE-18A WK	5,0	5,7	R410A	-	56	-	848x540x320 / 40	638,33	766
	ASGE-24A WK	7,0	8,0	R410A	-	59	-	1018x700x412 / 59	918,33	1 102
	ASGE-36A WK	9,8	11,0	R410A	-	60	-	1018x840x412 / 90	1 300,83	1 561
	ASGE-42A WK	12,0	14,0	R410A	-	60	-	950x1250x412 / 112	1 374,17	1 649
	ASGE-48A WK	14,0	15,5	R410A	-	63	-	950x1250x412 / 112	1 488,33	1 786
	ASGE-60A WK	16,0	18,0	R410A	-	64	-	1032x412x1250 / 138	1 768,33	2 122
<b>KONDENZAČNÉ JEDNOTKY UNI DC INVERTER SERIE</b>										
	ASGE-18AIA WK	5,3	6,2	R410A	-	57	-	955x700x396 / 46	919,17	1 103
	ASGE-24AIA WK	7,0	7,5	R410A	-	59	-	980x790x427 / 65	1 292,50	1 551
	ASGE-36AIA WK	10,0	11,0	R410A	-	61	-	1107x1100x440 / 89	2 020,00	2 424
	ASGE-36AIA-3 WK	10,0	11,0	R410A	-	61	-	1107x1100x440 / 88	2 151,67	2 582
	ASGE-42AIA-3 WK	11,0	12,0	R410A	-	61	-	1107x1100x440 / 88	2 443,33	2 932





**CENNÍK KLIMATIZAČNÝCH ZARIADENÍ**

Platnosť od 1.4.2012

KLIMATIZÁCIE	MODEL	Výkon chladiaci kW	Výkon vykurovací kW	Typ chladiva	Hlučnosť vnútornej jednotky dB(A)	Hlučnosť vonkajšej jednotky dB(A)	Rozmery vnútornej jednotky š x v x h (mm)/ hmotnosť (kg)	Rozmery vonkajšej jednotky š x v x h (mm)/ hmotnosť (kg)	PREDAJNÁ CENA	
									BEZ DPH	S DPH
<b>TEPELNÉ ČERPADLÁ S-THERM</b>										
<b>S-THERM VNÚTORNÉ JEDNOTKY</b>										
	<b>GSH-80IRA</b>	8,5	9,0	R410A	31	-	500x900x323 / 55	-	1 789,17	2 147
	<b>GSH-100IRA</b>	10,0	10,5	R410A	31	-	500x900x323 / 55	-	2 160,00	2 592
	<b>GSH-120IRA-3</b>	12,0	14,0	R410A	31	-	500x900x323 / 55	-	2 351,67	2 822
	<b>GSH-140IRA-3</b>	14,0	15,0	R410A	31	-	500x900x323 / 55	-	2 440,00	2 928
	<b>GSH-160IRA-3</b>	16,0	15,5	R410A	31	-	500x900x323 / 55	-	2 484,17	2 981
<b>S-THERM VONKAJŠIE JEDNOTKY</b>										
	<b>GSH-80ERA</b>	8,5	9,0	R410A	-	59	-	950x790x360 / 69	1 768,33	2 122
	<b>GSH-100ERA</b>	10,0	10,5	R410A	-	59	-	950x790x360 / 69	1 995,83	2 395
	<b>GSH-120ERA-3</b>	12,0	14,0	R410A	-	59	3-PHASE	950x1355x130 / 99	2 964,17	3 557
	<b>GSH-140ERA-3</b>	14,0	15,0	R410A	-	59	3-PHASE	950x1355x130 / 99	3 063,33	3 676
	<b>GSH-160ERA-3</b>	16,0	15,5	R410A	-	62	3-PHASE	950x1355x130 / 99	3 175,00	3 810
<b>S-THERM ZÁSObNÍKY VODY</b>										
	<b>GSH-200WT1</b>	200 l	1 výmenník	-	-	-	Ø 540x1595 / 68	-	1 189,17	1 427
	<b>GSH-200WT2</b>	200 l	2 výmenníky	-	-	-	Ø 540x1595 / 71	-	1 319,17	1 583
	<b>GSH-300WT1</b>	300 l	1 výmenník	-	-	-	Ø 620x1620 / 82	-	1 572,50	1 887
	<b>GSH-300WT2</b>	300 l	2 výmenníky	-	-	-	Ø 620x1620 / 87	-	1 710,00	2 052
<b>TEPELNÉ ČERPADLO – SAMOSTATNÝ OHRIEVAČ TÚV</b>										
	<b>SWH-15/190T</b>	-	1,5	R134A	48	190 l	Φ568x1640	-	1 165,83	1 399
	<b>SWH-35/300TL</b>	-	3	R134A	47	300 l	Φ620x1920	-	1 832,50	2 199
	<b>SWH-35/300TSL</b>	-	3	R134A	47	300 l	Φ620x1920	bivalentný vstup	1 915,83	2 299

**CENNÍK KLIMATIZAČNÝCH ZARIADENÍ**

Platnosť od 1.4.2012

KLIMATIZÁCIE	MODEL	Výkon chladiaci kW	Výkon vykurovací kW	Typ chladiva	Hlučnosť vnútornej jednotky dB(A)	Hlučnosť vonkajšej jednotky dB(A)	Rozmery vnútornej jednotky š x v x h (mm)/ hmotnosť (kg)	Rozmery vonkajšej jednotky š x v x h (mm)/ hmotnosť (kg)	PREDAJNÁ CENA		
									BEZ DPH	S DPH	
<b>MOBILNÉ JEDNOTKY</b>											
<b>MOBILE SERIE</b>											
	<b>AMC-12AN</b>	3,5	*	R410A	52-56-58	*	500x840x460 / 45	*	361,67	434	
	<b>AMC-15A</b>	4,4	4,4	R410A	53	*	300x778x505 / 30	*	400,00	480	
ODVLHČOVAČE MODEL		Výkon odvlhčovania l/deň	Cirkulácia vzduchu m³/h	Typ chladiva	Hlučnosť jednotky dB(A)	Napätie/ frekvencia V/Hz	Rozmery jednotky š x v x h (mm)/ hmotnosť (kg)	PREDAJNÁ CENA			
								BEZ DPH	S DPH		
<b>ODVLHČOVAČE VZDUCHU</b>											
<b>ODVLHČOVAČE</b>											
	<b>CFO-12E</b>	12,0	120,0	R134A	41	220-240/50	380x545x261,5 / 12,5	180,00	216		
	<b>CFO-20E</b>	20,0	150,0	R134A	43	220-240/50	380x545x261,5 / 14,0	210,00	252		
	<b>CFO-45E</b>	45,0	300,0	R410A	46	220-240/50	515x510x238 / 17,5	300,00	360		
<b>ČISTIČKA VZDUCHU</b>											
	<b>SP-300A</b>	viacnásobná filtrácia, ionizácia, autodetekcia kvality vzduchu, časovač, diaľkový ovládač, max. priestor 41m2						200,00	240		
<b>PRÍSLUŠENSTVO</b>											
<b>PRÍSLUŠENSTVO</b>											
	<b>SWK-20</b>	Zimná sada pre klimatizácie				Obsahuje: termostat, výhrevný pásik, regulátor otáčok, čidlo			120,00	144	
	<b>ZJ4011A</b>	Centrálny ovládač pre DUCT SERIE R410a, DC INVERTER DUCT / CASSETTE / FLOOR CEILING						77,50	93		
	<b>FF1..13</b>	Obrazová samolepiaca fólia k modelom ASH-xxAF, číslo 1 až 13						16,67	20		
	<b>KJRH-90A/E</b>	Drôtový ovládač pre SWH-xxx						65,83	79		
	<b>AK-15A</b>	Sada pre okennú / nástennú montáž k AMC-15A						33,33	40		
	<b>SPF-300</b>	Sada filtrov pre SP-300A						60,00	72		
	<b>G2S</b>	GSM infra ovládanie						220,00	264		

Uvedené ceny platia pre odber tovaru u dodávateľa.

Zmena cien vyhradená.



## Kombinácia FREE COMBI

pre FC-E18AI														
Jedna vnútorná jednotka			Dve vnútorné jednotky											
2,0	2,5	3,5	2,0 + 2,0	2,5 + 2,0										
				2,5 + 2,5										
pre FC-E21AI														
Jedna vnútorná jednotka			Dve vnútorné jednotky											
2,0	2,5	3,5		2,5 + 2,0	3,5 + 2,0									
				2,5 + 2,5	3,5 + 2,5									
					3,5 + 3,5									
pre FC-E24AI														
			Dve vnútorné jednotky				Tri vnútorné jednotky							
			2,0 + 2,0	2,5 + 2,0	3,5 + 2,0	5,0 + 2,0	2,0 + 2,0 + 2,0	2,5 + 2,0 + 2,0	3,5 + 2,0 + 2,0	5,0 + 2,0 + 2,0				
				2,5 + 2,5	3,5 + 2,5	5,0 + 2,5		2,5 + 2,5 + 2,0	3,5 + 2,5 + 2,0	5,0 + 2,5 + 2,0				
					3,5 + 3,5	5,0 + 3,5		2,5 + 2,5 + 2,5	3,5 + 2,5 + 2,5	5,0 + 2,5 + 2,5				
									3,5 + 3,5 + 2,0	5,0 + 3,5 + 2,0				
									3,5 + 3,5 + 2,5	5,0 + 3,5 + 2,5				
									3,5 + 3,5 + 3,5	5,0 + 3,5 + 3,5				
pre FC-E28AI														
			Dve vnútorné jednotky				Tri vnútorné jednotky				Štyri vnútorné jednotky			
			2,0 + 2,0	2,5 + 2,0	3,5 + 2,0	5,0 + 2,0	2,0 + 2,0 + 2,0	2,5 + 2,0 + 2,0	3,5 + 2,0 + 2,0	5,0 + 2,0 + 2,0	2,0 + 2,0 + 2,0 + 2,0	2,6 + 2,0 + 2,0 + 2,0	3,5 + 2,0 + 2,0 + 2,0	5,0 + 2,0 + 2,0 + 2,0
				2,5 + 2,5	3,5 + 2,5	5,0 + 2,5		2,5 + 2,5 + 2,0	3,5 + 2,5 + 2,0	5,0 + 2,5 + 2,0		2,6 + 2,6 + 2,0 + 2,0	3,5 + 2,6 + 2,0 + 2,0	5,0 + 2,5 + 2,0 + 2,0
					3,5 + 3,5	5,0 + 3,5		2,5 + 2,5 + 2,5	3,5 + 2,5 + 2,5	5,0 + 2,5 + 2,5		2,6 + 2,6 + 2,6 + 2,0	3,5 + 2,6 + 2,6 + 2,0	5,0 + 2,5 + 2,5 + 2,0
									3,5 + 3,5 + 2,0	5,0 + 3,5 + 2,0		2,6 + 2,6 + 2,6 + 2,6	3,5 + 2,6 + 2,6 + 2,6	5,0 + 2,5 + 2,5 + 2,5
									3,5 + 3,5 + 2,5	5,0 + 3,5 + 2,5			3,5 + 3,5 + 2,0 + 2,0	5,0 + 3,5 + 2,0 + 2,0
									3,5 + 3,5 + 3,5	5,0 + 3,5 + 3,5			3,5 + 3,5 + 2,6 + 2,0	5,0 + 3,5 + 2,5 + 2,0
													3,5 + 3,5 + 2,6 + 2,6	5,0 + 3,5 + 2,5 + 2,5
													3,5 + 3,5 + 3,5 + 2,6	5,0 + 3,5 + 3,5 + 2,0
													3,5 + 3,5 + 3,5 + 3,5	5,0 + 3,5 + 3,5 + 2,5

K pripojeniu 3,5kW (a 5 kW) vnútornej jednotky k jednotke vonkajšej použite redukciu priemerov potrubia (je súčasťou dodávky klimatizácií).  
Ak celkový výkon vnútorných jednotiek prekročí výkon vonkajšej jednotky, nemôže byť chladiaci / vykurovací výkon plne pokrytý.

**KOMBINAČNÁ TABUĽKA PRE RADU SINCLAIR MULTI COMBI**

(jednotky: kW)

MC-E18AI		MC-E24AI		MC-E28AI			MC-E36AI							
1 jednotka	2 jednotky	2 jednotky	3 jednotky	2 jednotky	3 jednotky	4 jednotky	2 jednotky		3 jednotky			4 jednotky		
2,1	2,1+2,1	2,1+2,1	2,1+2,1+2,1	2,1+2,1	2,1+2,1+2,1	2,1+2,1+2,1+2,1	2,1+2,1	2,6+7,1	2,1+2,1+2,1	2,1+3,5+5,0	2,6+3,5+5,0	2,1+2,1+2,1+2,1	2,1+2,1+5,0+5,0	2,6+2,6+2,6+2,6
2,6	2,1+3,5	2,1+3,5	2,1+2,1+5,0	2,1+3,5	2,1+2,1+5,0	2,1+2,1+2,1+5,0	2,1+2,6	3,5+3,5	2,1+2,1+2,6	2,1+3,5+7,1	2,6+3,5+7,1	2,1+2,1+2,1+2,6	2,1+2,6+2,6+2,6	2,6+2,6+2,6+3,5
3,5	2,6+3,5	2,6+2,6	2,1+2,6+5,0	2,6+2,6	2,1+2,6+5,0	2,1+2,1+2,6+5,0	2,1+3,5	3,5+5,0	2,1+2,1+3,5	2,1+5,0+5,0	2,6+5,0+5,0	2,1+2,1+2,1+3,5	2,1+2,6+2,6+3,5	2,6+2,6+2,6+5,0
	2,1+2,6	2,6+5,0	2,6+2,6+3,5	2,6+5,0	2,6+2,6+2,6	2,1+2,6+2,6+3,5	2,1+5,0	3,5+7,1	2,1+2,1+5,0	2,1+5,0+7,1	2,6+5,0+7,1	2,1+2,1+2,1+5,0	2,1+2,6+2,6+5,0	2,6+2,6+2,6+7,1
	2,6+2,6	3,5+5,0	3,5+3,5+3,5	3,5+5,0	2,6+3,5+3,5	2,6+2,6+3,5+3,5	2,1+7,1	5,0+5,0	2,1+2,1+7,1	2,6+2,6+2,6	3,5+3,5+3,5	2,1+2,1+2,1+7,1	2,1+2,6+2,6+7,1	2,6+2,6+3,5+3,5
		2,1+2,6	2,1+2,1+2,6	2,1+2,6	3,5+3,5+5,0	2,1+2,1+2,1+2,6	2,6+2,6	5,0+7,1	2,1+2,6+2,6	2,6+2,6+3,5	3,5+3,5+5,0	2,1+2,1+2,6+2,6	2,1+2,6+3,5+3,5	2,6+2,6+3,5+5,0
		2,1+5,0	2,1+2,6+2,6	2,1+5,0	2,1+2,1+2,6	2,1+2,1+2,6+2,6	2,6+3,5	7,1+7,1	2,1+2,6+3,5	2,6+2,6+5,0	3,5+3,5+7,1	2,1+2,1+2,6+3,5	2,1+2,6+3,5+5,0	2,6+2,6+5,0+5,0
		2,6+3,5	2,1+3,5+3,5	2,6+3,5	2,1+2,6+2,6	2,1+2,1+3,5+3,5	2,6+5,0		2,1+2,6+5,0	2,6+2,6+7,1	3,5+5,0+5,0	2,1+2,1+2,6+5,0	2,1+2,6+5,0+5,0	2,6+3,5+3,5+3,5
		3,5+3,5	2,6+2,6+5,0	3,5+3,5	2,1+3,5+3,5	2,6+2,6+2,6+2,6			2,1+2,6+7,1	2,6+3,5+3,5	5,0+5,0+5,0	2,1+2,1+2,6+7,1	2,1+3,5+3,5+3,5	2,6+3,5+3,5+5,0
		5,0+5,0	2,1+2,1+3,5	5,0+5,0	2,6+2,6+3,5	2,1+2,1+2,1+3,5			2,1+3,5+3,5			2,1+2,1+3,5+3,5	2,1+3,5+3,5+5,0	3,5+3,5+3,5+3,5
			2,1+2,6+3,5		2,6+3,5+5,0	2,1+2,1+2,6+3,5						2,1+2,1+3,5+5,0		
			2,6+2,6+2,6		2,1+2,1+3,5	2,1+2,6+2,6+2,6								
			2,6+3,5+3,5		2,1+2,6+3,5	2,6+2,6+2,6+3,5								
					2,1+3,5+5,0									
					2,6+2,6+5,0									
					3,5+3,5+3,5									

MC-E42AI													
2 jednotky		3 jednotky			4 jednotky				5 jednotiek				
2,1+2,1	2,6+7,1	2,1+2,1+2,1	2,1+3,5+7,1	2,6+5,0+5,0	2,1+2,1+2,1+2,1	2,1+2,1+5,0+5,0	2,1+3,5+3,5+5,0	2,6+2,6+5,0+5,0	2,1+2,1+2,1+2,1+2,1	2,1+2,1+2,1+5,0+5,0	2,1+2,6+2,6+2,6+2,6	2,6+2,6+2,6+2,6+2,6	
2,1+2,6	3,5+3,5	2,1+2,1+2,6	2,1+5,0+5,0	2,6+5,0+7,1	2,1+2,1+2,1+2,6	2,1+2,1+5,0+7,1	2,1+3,5+3,5+7,1	2,6+2,6+5,0+7,1	2,1+2,1+2,1+2,1+2,6	2,1+2,1+2,6+2,6+2,6	2,1+2,6+2,6+2,6+3,5	2,6+2,6+2,6+3,5	
2,1+3,5	3,5+5,0	2,1+2,1+3,5	2,1+5,0+7,1	2,6+7,1+7,1	2,1+2,1+2,1+3,5	2,1+2,6+2,6+2,6	2,1+3,5+5,0+5,0	2,6+3,5+3,5+3,5	2,1+2,1+2,1+2,1+3,5	2,1+2,1+2,6+2,6+3,5	2,1+2,6+2,6+2,6+5,0	2,6+2,6+2,6+5,0	
2,1+5,0	3,5+7,1	2,1+2,1+5,0	2,1+7,1+7,1	3,5+3,5+3,5	2,1+2,1+2,1+5,0	2,1+2,6+2,6+3,5	2,1+3,5+5,0+7,1	2,6+3,5+3,5+5,0	2,1+2,1+2,1+2,1+5,0	2,1+2,1+2,6+2,6+5,0	2,1+2,6+2,6+2,6+7,1	2,6+2,6+2,6+2,6+7,1	
2,1+7,1	5,0+5,0	2,1+2,1+7,1	2,6+2,6+2,6	3,5+3,5+5,0	2,1+2,1+2,1+7,1	2,1+2,6+2,6+5,0	2,1+5,0+5,0+5,0	2,6+3,5+3,5+7,1	2,1+2,1+2,1+2,1+7,1	2,1+2,1+2,6+2,6+7,1	2,1+2,6+2,6+3,5+3,5	2,6+2,6+2,6+3,5+3,5	
2,6+2,6	5,0+7,1	2,1+2,6+2,6	2,6+2,6+3,5	3,5+3,5+7,1	2,1+2,1+2,6+2,6	2,1+2,6+2,6+7,1	2,6+2,6+2,6+2,6	2,6+3,5+5,0+5,0	2,1+2,1+2,1+2,6+2,6	2,1+2,1+2,6+3,5+3,5	2,1+2,6+2,6+3,5+5,0	2,6+2,6+2,6+3,5+5,0	
2,6+3,5	7,1+7,1	2,1+2,6+3,5	2,6+2,6+5,0	3,5+5,0+5,0	2,1+2,1+2,6+3,5	2,1+2,6+3,5+3,5	2,6+2,6+2,6+3,5	2,6+5,0+5,0+5,0	2,1+2,1+2,1+2,6+3,5	2,1+2,1+2,6+3,5+5,0	2,1+2,6+2,6+3,5+7,1	2,6+2,6+2,6+5,0+5,0	
2,6+5,0		2,1+2,6+5,0	2,6+2,6+7,1	3,5+5,0+7,1	2,1+2,1+2,6+5,0	2,1+2,6+3,5+5,0	2,6+2,6+2,6+5,0	3,5+3,5+3,5+3,5	2,1+2,1+2,1+2,6+5,0	2,1+2,1+2,6+3,5+7,1	2,1+2,6+2,6+5,0+5,0	2,6+2,6+3,5+3,5+3,5	
		2,1+2,6+7,1	2,6+3,5+3,5	3,5+7,1+7,1	2,1+2,1+2,6+7,1	2,1+2,6+3,5+7,1	2,6+2,6+2,6+7,1	3,5+3,5+3,5+5,0	2,1+2,1+2,1+2,6+7,1	2,1+2,1+2,6+5,0+5,0	2,1+2,6+3,5+3,5+3,5	2,6+2,6+3,5+3,5+5,0	
		2,1+3,5+3,5	2,6+3,5+5,0	5,0+5,0+5,0	2,1+2,1+3,5+3,5	2,1+2,6+5,0+5,0	2,6+2,6+3,5+3,5	3,5+3,5+3,5+7,1	2,1+2,1+2,1+3,5+3,5	2,1+2,1+3,5+3,5+3,5	2,1+2,6+3,5+3,5+5,0	2,6+3,5+3,5+3,5+3,5	
		2,1+3,5+5,0	2,6+3,5+7,1	5,0+5,0+7,1	2,1+2,1+3,5+5,0	2,1+2,6+5,0+7,1	2,6+2,6+3,5+5,0	3,5+3,5+5,0+5,0	2,1+2,1+2,1+3,5+5,0	2,1+2,1+3,5+3,5+5,0	2,1+3,5+3,5+3,5+3,5	2,6+3,5+3,5+3,5+5,0	
					2,1+2,1+3,5+7,1	2,1+3,5+3,5+3,5	2,6+2,6+3,5+7,1		2,1+2,1+2,1+3,5+7,1	2,1+2,1+3,5+5,0+5,0	2,1+3,5+3,5+3,5+5,0	3,5+3,5+3,5+3,5+3,5	

Ak presiahne celkový nominálny výkon vnútorných jednotiek, nominálny výkon vonkajšej jednotky, nebude možné dosiahnuť plnú kapacitu výkonu pre všetky vnútorné jednotky.

Na jednotky MC-E28AI, MC-E36AI a MC-E42AI nie je povolené pripojiť iba jednu vnútornú jednotku.

Pokiaľ je ventil plynu vonkajšej jednotky 10mm (3/8"), pre pripojenie jednotky s výkonom 5kW (18kBTU), použite redukciu na väčší priemer.